

FINAL



Καλαμάτα	70	-	68	Αρης Νικαίας
82%	23 / 28	FT	11 / 18	61%
66%	19 / 29	2p	21 / 37	57%
19%	3 / 16	3p	5 / 18	28%
32	24 - 8	Rb	18 - 9	27
	23	Tu	17	



Referees: Καμήτσος - Ασλανίδης

Each Period	1st	2nd	3rd	4th
Καλαμάτα	11	22	17	20
Αρης Νικαίας	22	13	17	16

End of Period	1st	2nd	3rd	4th
Καλαμάτα	11	33	50	70
Αρης Νικαίας	22	35	52	68

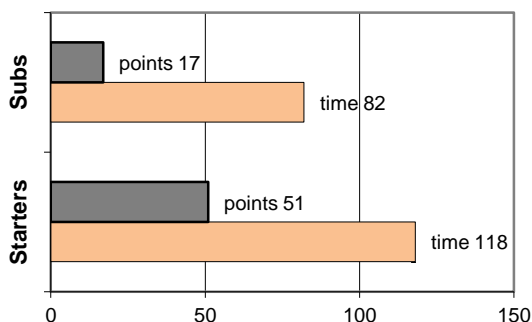


Coach: Π. Ζερβουλάκος
Γ.Ν.Ο. ΑΡΗΣ ΝΙΚΑΙΑΣ

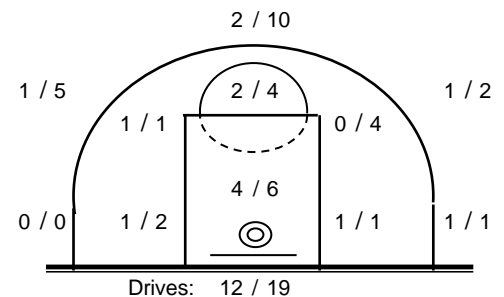
Fast Breaks 2 / 6

#	Player	Time (min)	Points	Ft	2p	3p	+/-	Rebs		As	St	Tu	Bl	Fouls		Rkg*
								de	of					Wo	Co	
4	Γαλίτης Μ.	28	5	0 / 0	1 / 2	1 / 1	-2	3	1	0	4	5	1	1	2	8
16	Αλτσαντζής Κ.	6	2	0 / 0	1 / 3	0 / 0	-5	0	0	0	1	0	0	0	1	-
6	Αλεξανδρόπουλος Χ.	3	0	0 / 0	0 / 0	0 / 1	-6	0	0	0	0	1	0	0	1	-
7	Βασιλακάκης Ευ.	11	0	0 / 0	0 / 0	0 / 0	-1	1	1	1	0	0	0	0	4	3
8	Γούνης Ι.	10	0	0 / 0	0 / 2	0 / 0	6	0	0	1	0	0	0	0	2	-
9	Πορτελάνος Αν.	2	0	0 / 0	0 / 0	0 / 0	-5	0	0	0	0	0	0	0	1	-
10	Κρητικός Γ.	37	27	5 / 10	8 / 14	2 / 9	1	1	1	2	3	3	0	8	3	13
11	Κόλλιας Σ.	35	9	1 / 1	4 / 5	0 / 0	-4	2	5	4	3	2	0	2	4	20
12	Χατζόγλου Π.	29	13	1 / 1	3 / 4	2 / 3	1	1	1	0	0	1	0	1	5	12
13	Χατζόβουλος Ηρ.	7	2	0 / 0	1 / 1	0 / 0	2	1	0	0	0	1	0	0	3	2
14	Σιδεράς Ν.	4	0	0 / 0	0 / 0	0 / 0	6	2	0	0	1	0	0	1	1	-
15	Παπουτσής Ν.	28	10	4 / 6	3 / 6	0 / 4	-3	7	0	3	3	3	0	7	2	11
Team								0	0			1	1	0		
1st quarter			22	0 / 1	8 / 11	2 / 5		6	2	6	4	1	0	4	6	32
2nd quarter			13	4 / 5	3 / 9	1 / 7		2	2	2	4	2	0	6	7	8
3rd quarter			17	1 / 3	5 / 6	2 / 4		5	2	2	3	8	0	4	8	16
4th quarter			16	6 / 9	5 / 11	0 / 2		5	3	1	4	6	1	7	8	13
Final Stats		200	68	11 / 18	21 / 37	5 / 18	-10	18	9	11	15	17	1	21	29	69
				61%	57%	28%		27								

Starters- Subs ratio



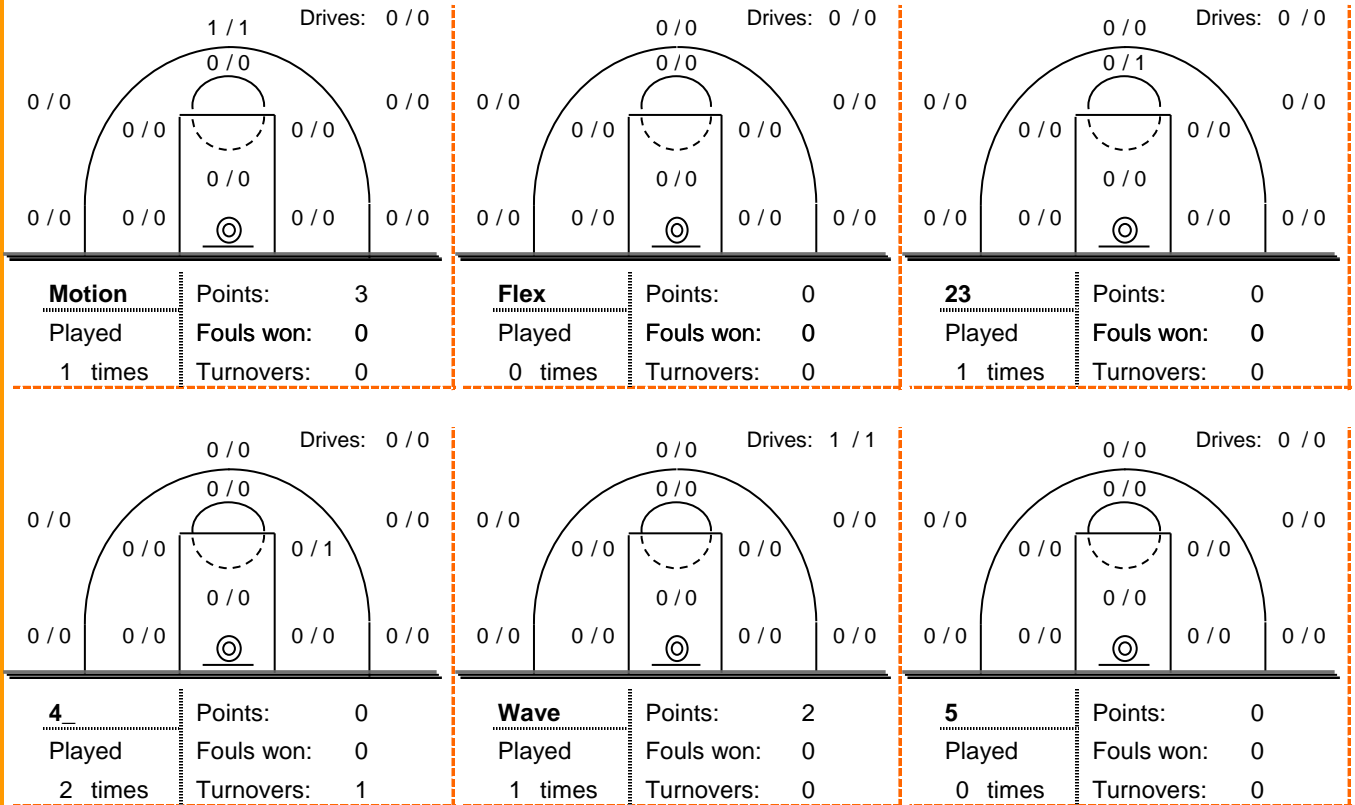
Shot Chart



*Ranking= Pts+Rebs+As+St+B-Mished Shots-Tu (Time Played>7min.)

Offense Analysis

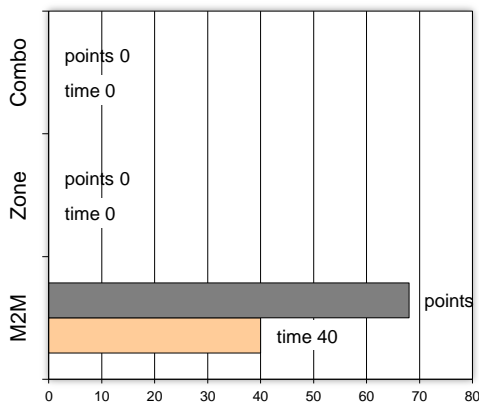
Play performance:



Against Defense Types:

Turnovers:

Fast breaks:



Έγιναν 17 λάθη
1 ήταν χρονικές υπερβάσεις,
1 ήταν παραβάσεις γραμμών,
9 ήταν λάθη κατοχής και
6 ήταν βήματα ή μεταφορά.

Επετεύχθησαν 2 αιφνιδιασμοί
2 ήταν πρωτεύοντες
0 ήταν δευτερεύοντες
0 προήλθαν από λάθος
 του αντιπάλου

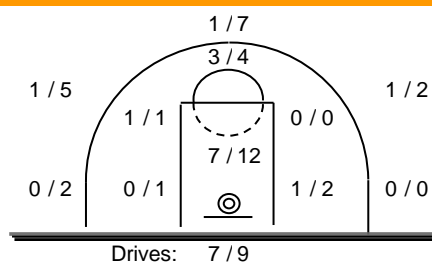
Πραγματοποιήθηκαν συνολικά 79 επιθέσεις, με απόδοση 0.86
 έναντι 78 επιθέσεων των αντιπάλων.

Defense Analysis

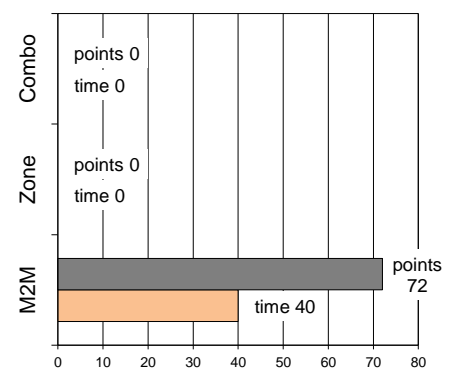
Καλαμάτα

4	Μιχόπουλος Μ.	0
5	Τζιλιάνος Ν.	0
6	Γκοντόπουλος Αν.	11
7	Πεζός Αλ.	14 -1
8	Κανέλης Χρ.	0
9	Μαθιόπουλος Γ.	5 -1
10	Σιδέρης Κ.	0
17	Μπάκας Γ.	14
12	Καλογερόπουλος Δ.	12
13	Κοντόπουλος Κ.	8 -1
14	Γεωργανάς Σπ.	0
15	Γιαννακόπουλος Δ.	6

Opponent's shot chart

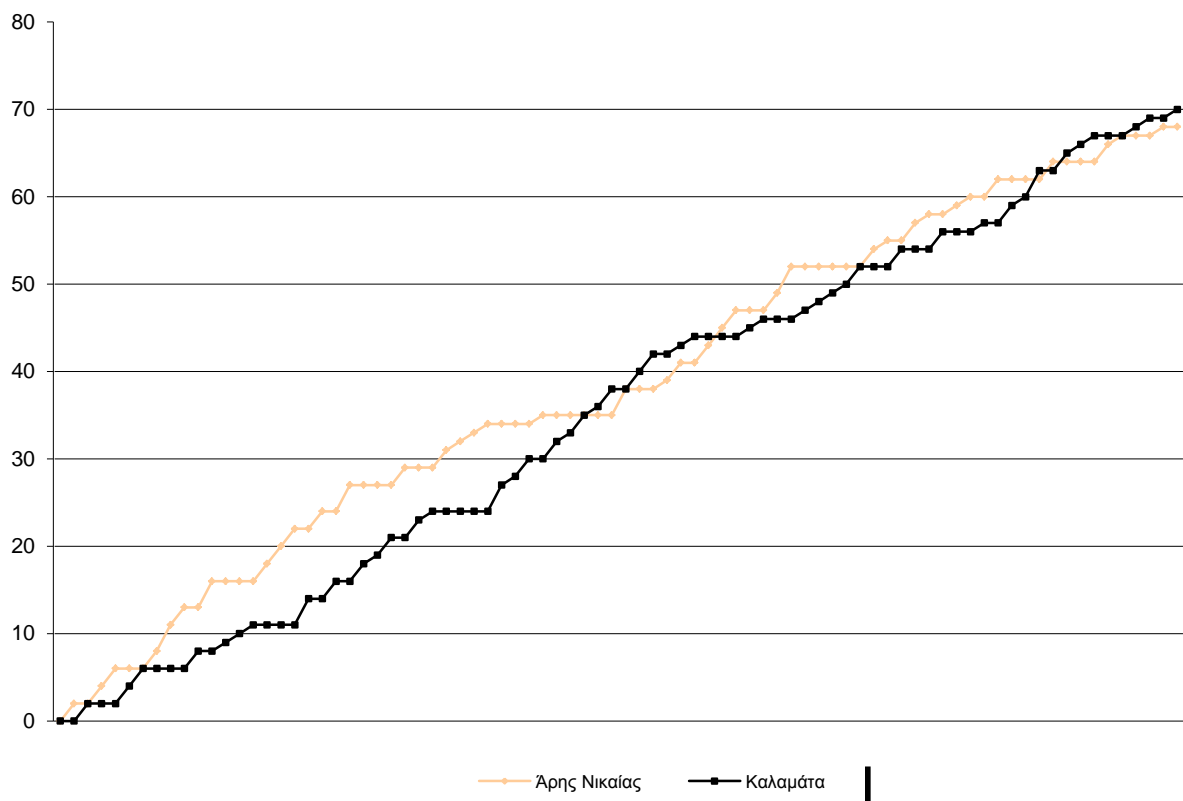


Defense Types Performance

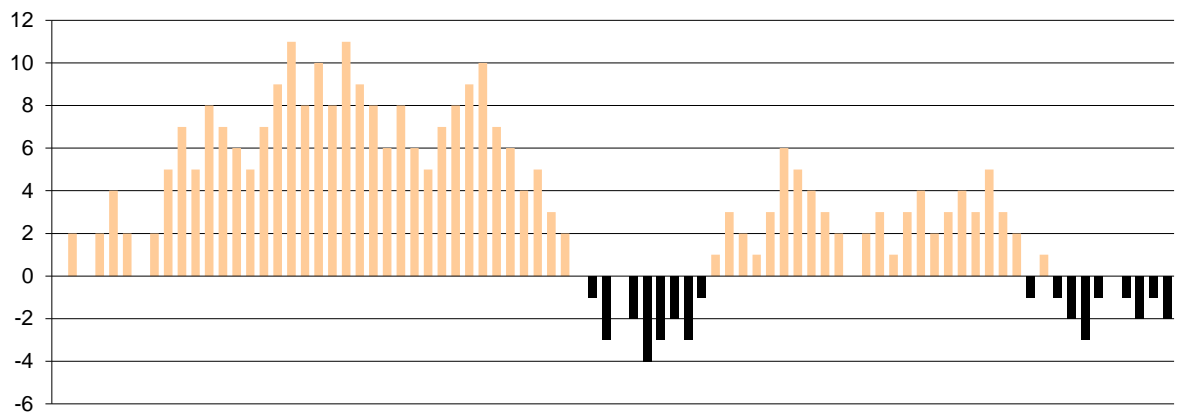


Graphic Stats

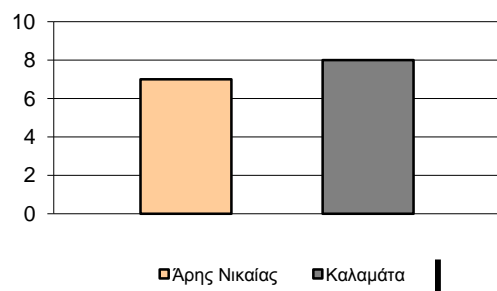
Score Evolution



Score Difference



Largest Scoring Run



Notes